
Vaisala-konserni
Tulostiedotus, 6 kk

31.7.2002

Palace, Helsinki

Pekka Ketonen,
Vaisala-konsernin toimitusjohtaja

Measuring the Environment



Missio

Vaisala kehittää, valmistaa ja markkinoi tuotteita ja palveluja ympäristömittaukseen ja teollisuuden mittaustarpeisiin.

Tuotteemme luovat perustaa

- paremmalle elämänlaadulle,
- kustannussäästöille,
- ympäristönsuojelulle,
- turvallisuudelle,
- tehokkuudelle.




Markkinajohtajuus

Vaisalan tavoitteena on maailmanlaajuinen markkinajohtajuus.

Tällä hetkellä olemme markkinajohtaja:

- yläilmahavainnoissa
- lentosäähavainnoissa
- pintasäähavainnoissa
- tiesäähavainnoissa
- suhteellisen kosteuden mittauslaitteissa
- barometrisen paineen mittauslaitteissa
- tuulikeilaimissa
- salamanpaikannuksessa




Strategia

Keskitymme liiketoiminta-alueisiin, joilla voimme saavuttaa markkinajohtajan aseman ja joilla tuotteemme asetetaan etusijalle.

Kilpailustrategiamme pohjautuu tuotejohtajuuteen ja operatiiviseen tehokkuuteen.


Vaisala-brandi asemoituu premium-luokkaan.



Kasvutavoite

Keskimäärin 15 % vuotuinen kasvu:

- Pyrimme kasvattamaan markkinaosuuttamme nykyisillä liiketoiminta-alueillamme.
- Tavoitteenamme on tarjota entistä laajempia tuotevalikoimia nykyiselle asiakaskunnallemme.
- Pyrimme saavuttamaan kasvutavoitteemme sekä orgaanisen kasvun kautta että yritysostoin.



Vaisalan neljä liiketoiminta-alueetta



Suurimmat asiakasryhmät

- **Ilmatieteen laitokset**
- **Ilmailu- ja tieviranomaiset**
- **Puolustusvoimat**
- **Luonnonvaroja valvovat viranomaiset**
- **Teollisuus**

Osakkeenomistajat 25.7.2002

	% äänistä	% K-osakkeista	% A-osakkeista
Suomalainen Tiedeakatemia	22,0	25,7	3,6
Novameter Oy	12,3	13,3	7,3
Mikko Voipio	7,7	8,8	2,3
Anja Caspers	7,1	8,2	1,4
Raimo Voipio	5,8	6,6	1,8
Tauno Voipio	4,2	4,6	2,1
Henki-Sampo	4,1	4,0	4,2
Inkeri Voipio	2,7	0	15,6
Jaakko Väisälän kuolinpesä	1,6	1,8	1,1
Ilmarinen	1,3	0	8,2
Minna Väisälä	1,3	1,5	0,1
Hallintarekisteröidyt	3,0	0	17,7

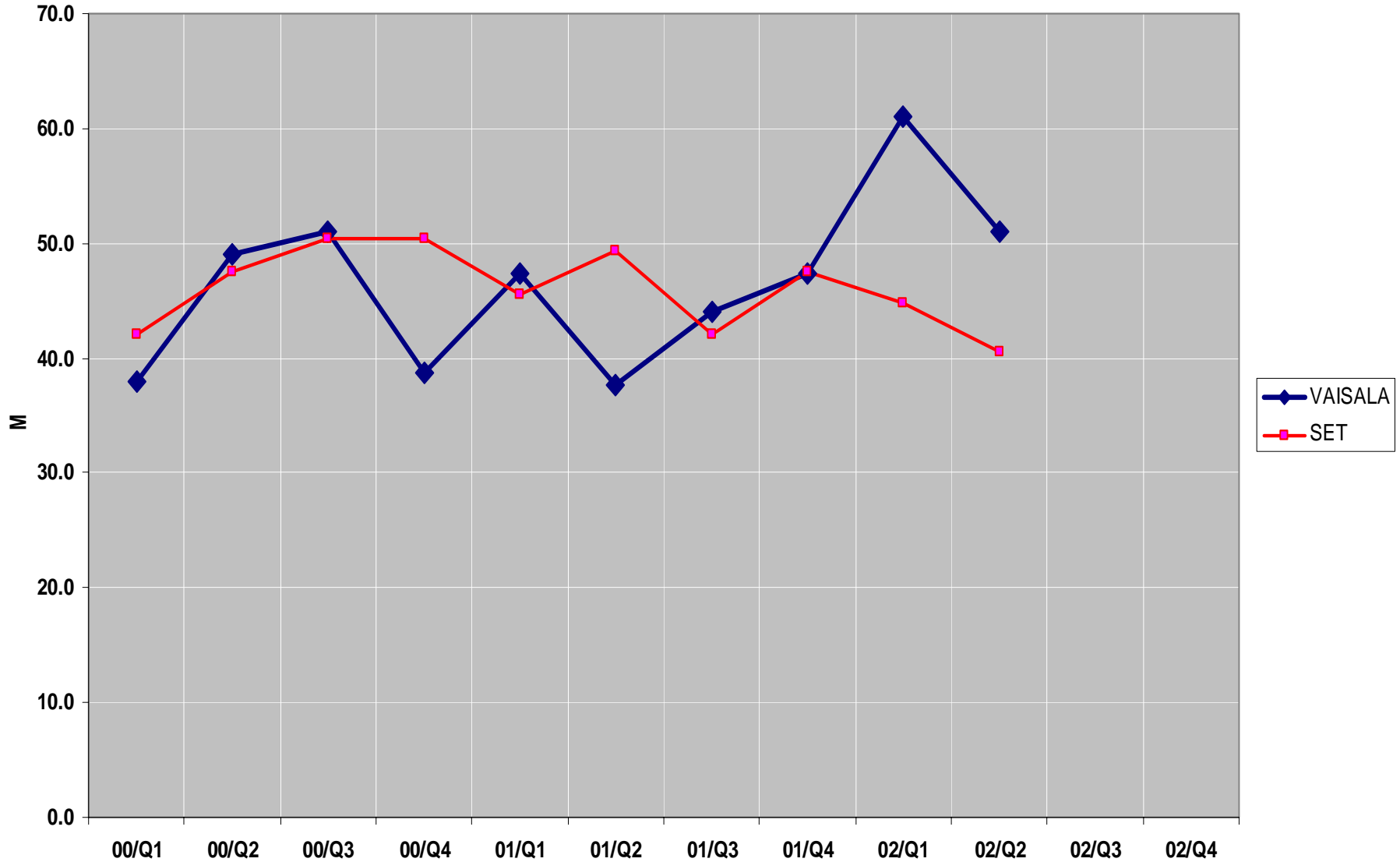
Markkinatilanne H1/2002

- **Globaali taloustaantuma alkoi näkyä toimialalla maaliskuussa 2001.**
 - **Alkuvuonna 2002 kysyntä kääntyi kasvuun.**
 - **Loppukeväästä 2002 kysyntä hidastui.**
- = > Markkinoita leimaa ennustettavuuden vaikeus.**
- **Markkinaosuudet on säilytetty ja Vaisalan markkina-asema on erittäin vahva.**

Myynnin kehitys

Miljoonaa euroa	2002	2001
H1	85,2	85,8
Q2	50,7	45,1
Q1	34,5	40,7

Saadut tilaukset, SET suhteellinen



Tapahtumat H1/2002

- Vaisala sai historiansa suurimman yksittäisen lentosääjärjestelmätilauksen huhtikuussa. Sopimuksen arvo on noin 7 miljoonaa euroa. Toimitukset alkavat vuonna 2003.
- Turkin ilmatieteen laitoksen kanssa solmittiin kesäkuussa 2,1 miljoonan euron sopimus luotausjärjestelmien, -tarvikkeiden sekä keskitetyn tiedonkeruu- ja hallintajärjestelmän toimittamisesta. Toimitukset 2002.
- Vaisala keskittää Yhdysvaltojen tuotantotoimintaansa Boulderiin, Coloradoon. Pääosa radiosondituotannosta siirrettiin Suomeen ja tuotantotoiminta Bostonissa lopetettiin.

Katsauskauden jälkeiset tapahtumat

- Saksan ilmatieteen laitokselta (Deutscher Wetterdienst) saatiin merkittävä tilaus heinäkuussa. Vaisala toimittaa heille tuulikeilainjärjestelmäverkon vuosien 2003 - 2005 aikana. Sopimuksen arvo on yli 5 miljoonaa euroa.
- Lisäksi heinäkuussa saatiin tilaus Australian ilmatieteen laitokselta yläilmahavaintojärjestelmien toimittamisesta. Sopimuksen arvo on n. 3,7 miljoonaa euroa ja toimitukset tapahtuvat kolmen seuraavan vuoden aikana.
- Vaisala Oyj:n talousjohtajaksi ja johtoryhmän jäseneksi nimitettiin 1.8.2002 alkaen Tapio Engström. Yläilmahavainnot-liiketoiminta-alueen johtajaksi ja johtoryhmän jäseneksi nimitettiin 1.9.2002 alkaen Erkki Järvinen.
- Väitetystä patentoiden GPS-teknologian käytöstä radiosondissa vastaanotettiin 6,5 miljoonan dollarin korvausvaatimus. Asian tulee ratkaisemaan välimiesoikeus Yhdysvalloissa. Vaisala pitää vaatimusta perusteettomana.

Vaisala-konserni H1/2002

Goodwill-poistot

- Yritysostoista johtuvat goodwill-poistot olivat 2,6 (2,0) miljoonaa euroa.
- Goodwill-poistot tehdään viidessä vuodessa.

Muut poistot

- 3,2 miljoonaa euroa.

Tase

- Omavaraisuusaste erinomainen 83 %.
- Rahat ja pankkisaamiset 28,7 miljoonaa euroa.

Investoinnit

- Katsauskaudella bruttoinvestoinnit käyttöomaisuuteen olivat 20,2 (6,9) miljoonaa euroa.
- Investoinnit sisältävät Global Atmospheric Corporationin koko osakekannan oston sekä tietojärjestelmä- ja toimitilainvestoinnit.
- Uuden puhdashuoneen rakentaminen ja toimitilojen laajennus Vantaalla tullaan aloittamaan kuluvan vuoden jälkimmäisellä puoliskolla. Investointien suuruus on yhteensä noin 8 miljoonaa euroa.

Avainluvut H1/2002

EUR million	H1/02	H1/01	2001
Liikevaihto	85,2	85,8	183,5
Liikevoitto	8,1	13,3	29,7
Voitto ennen sat. eriä	7,3	14,3	30,6
Omavaraisuusaste %	83%	82 %	83 %
Henkilöstö keskim.	1 202	1 094	1 115
Tilaukanta	84,5	63,1	57,8
Saadut tilaukset	112,0	85,4	176,3
Tulos / osake (EUR)	0,23	0,56	1,21
Oma pääoma / osake (EUR)	7,48	7,41	7,99

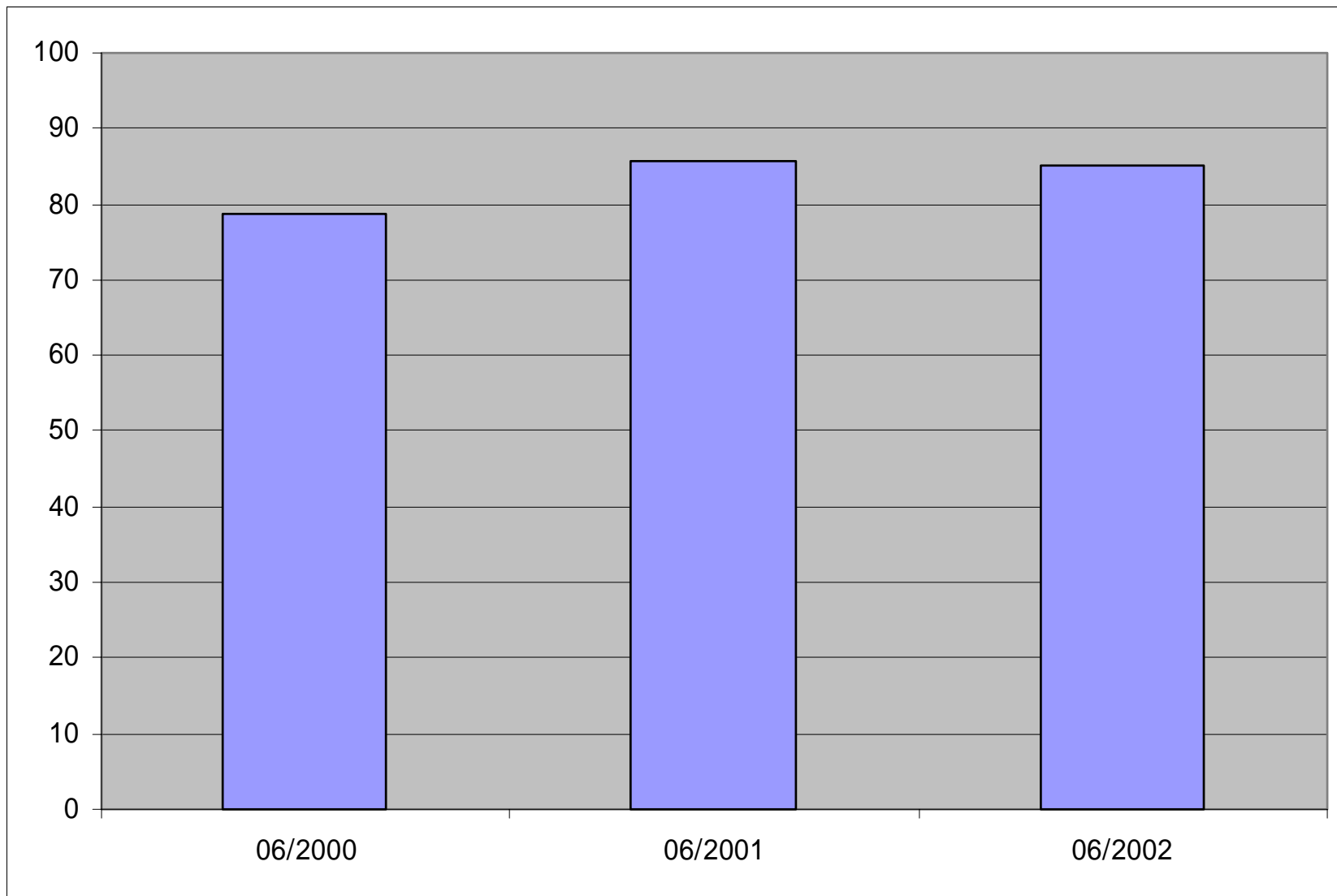
Vaisala-konserni 6/2002

EUR mio	6/2002	6/2001	Change-%
LIKEVAIHTO	85.2	85.8	-1%
Kulut	76.2	70.6	8%
Goodwill-poistot	2.6	2.0	28%
Liiketoiminnan muut tuotot (n	1.7	0.1	1370%
LIKEVOITTO	8.1	13.3	-39%
	9.5%	15.5%	
RAHOITUSTUOTOT	-0.7	1.0	-173%
VOITTO ENNEN	7.3	14.3	-49%
SATUNNAISERIA	8.6%	16.7%	
SATUNNAISERÄT	0.0	0.0	0%
VÄLITTÖMÄT VEROT	3.3	4.8	-31%
TILIKAUDEN VOITTO	4.1	9.6	-58%
	4.8%	11.2%	

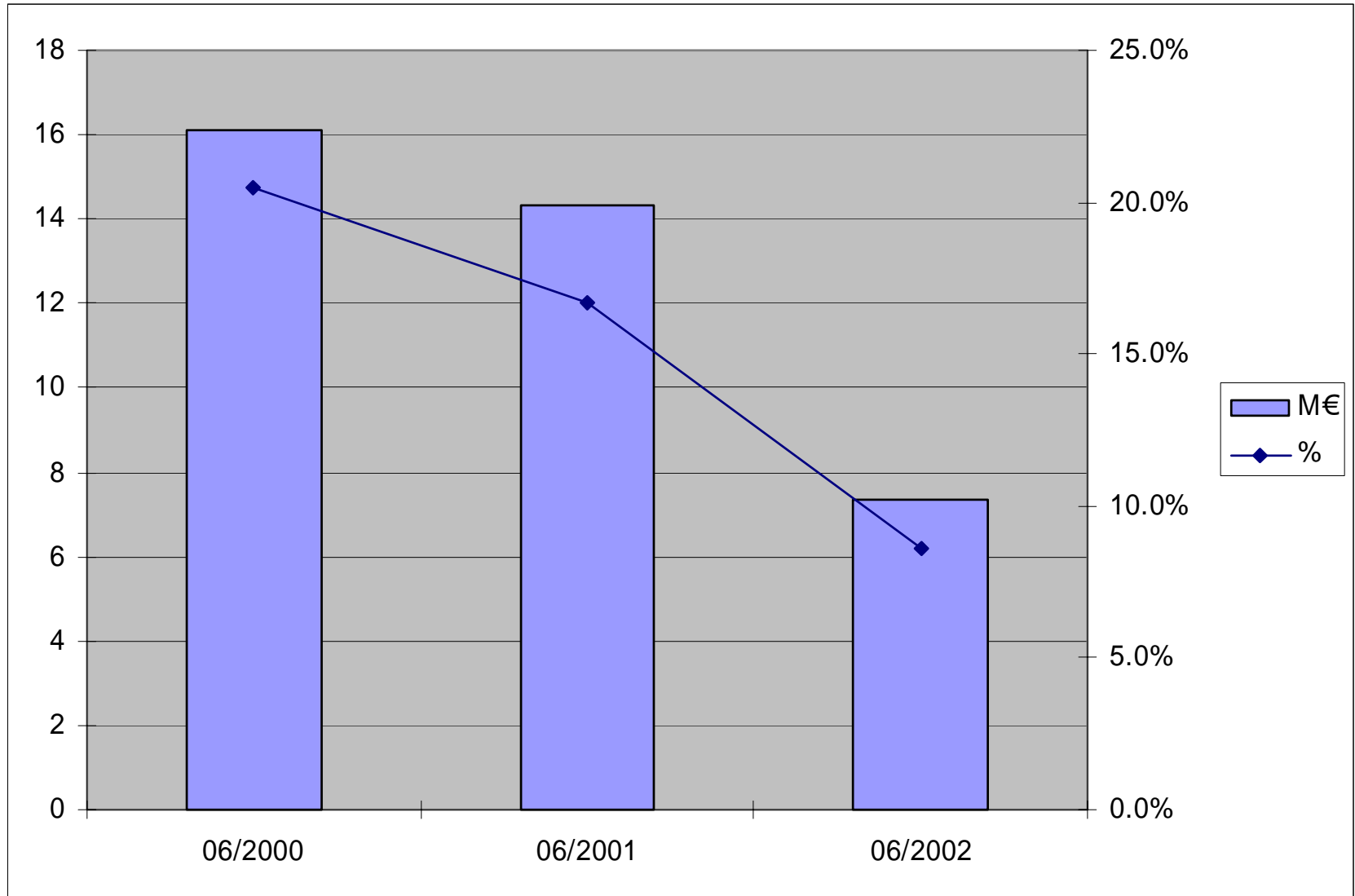
Vaisala-konserni 6/2002

MEUR	6/2002	6/2001	Change-%
Pysyvät vastaavat	59.3	48.1	23%
Vaihto-omaisuus	26.3	23.6	12%
Saamiset	48.9	44.2	11%
Rahat ja pankkisaamiset	28.7	43.4	-34%
Oma pääoma	130.1	127.6	2%
Pakolliset varaukset	2.0	3.4	-40%
Vieras pääoma	31.1	28.1	11%
Taseen loppusumma	163.2	159.3	2%
Investoinnit	20.2	6.9	194%
Saadut tilaukset	112.0	85.4	31%
Tilaukset	84.6	63.1	34%
Henkilöstö (keskimäärin)	1 202	1 094	10%
Omavaraisuusaste (%)	83%	82%	

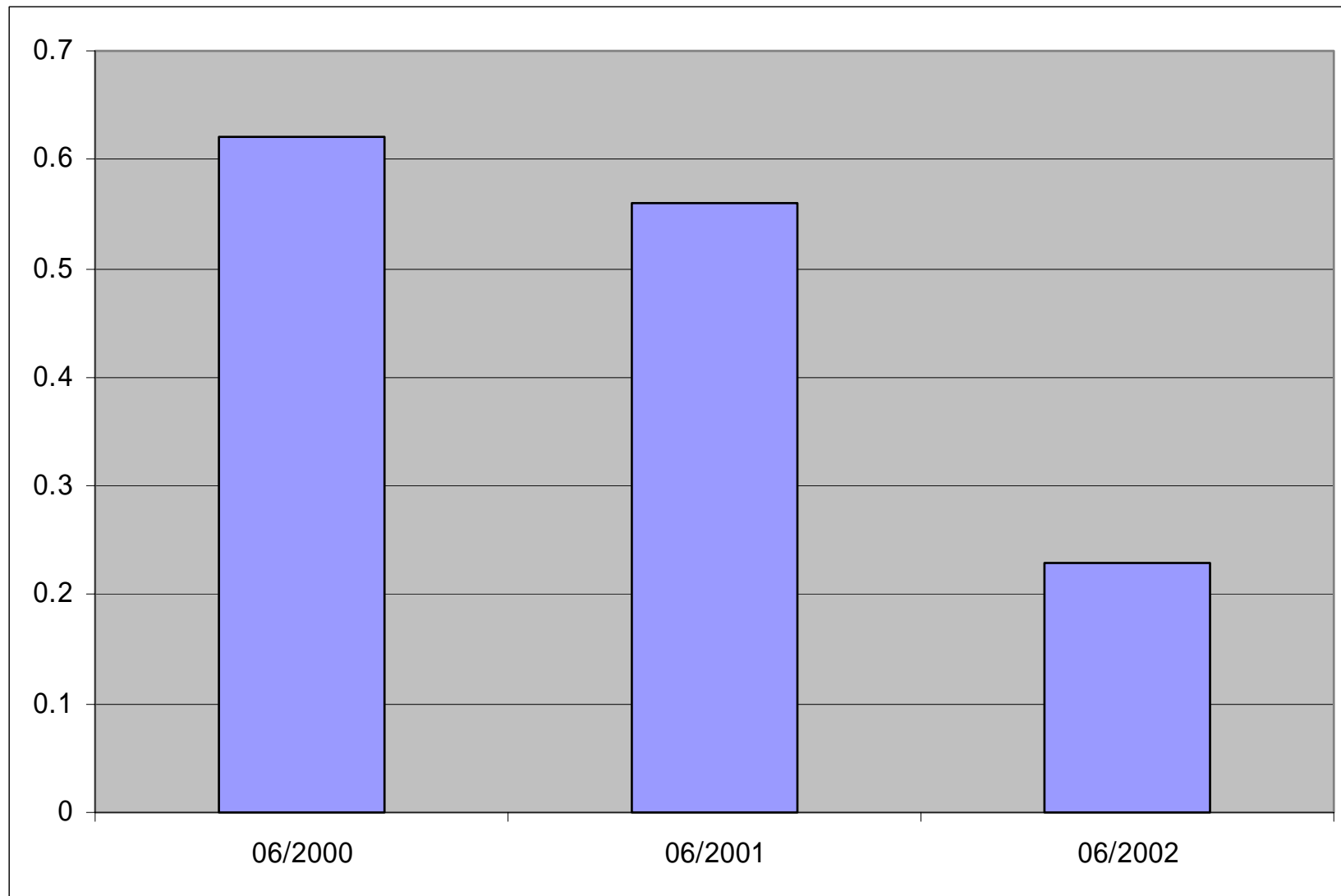
Liikevaihto Meur



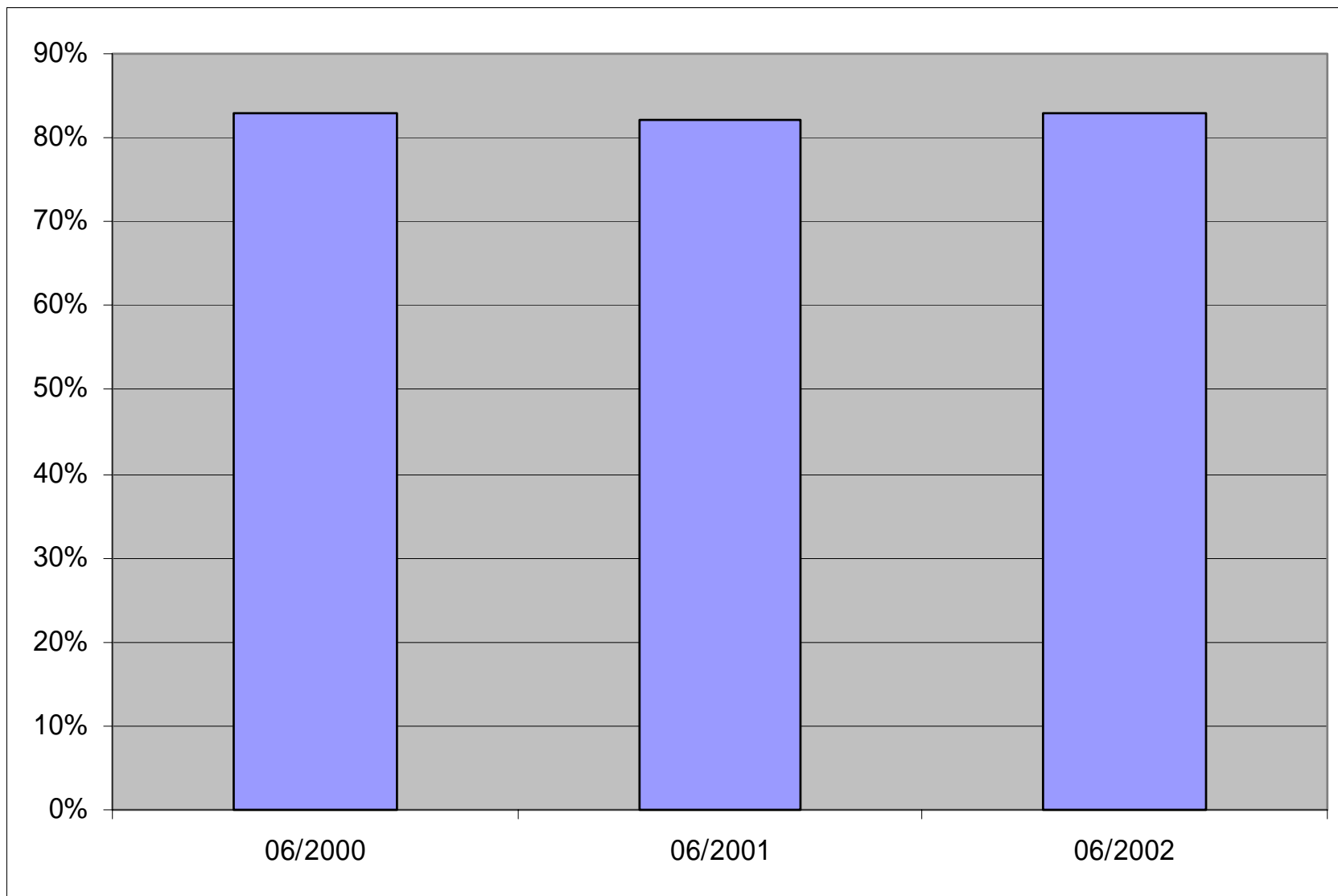
Voitto ennen satunnaiseriä, varauksia ja veroja



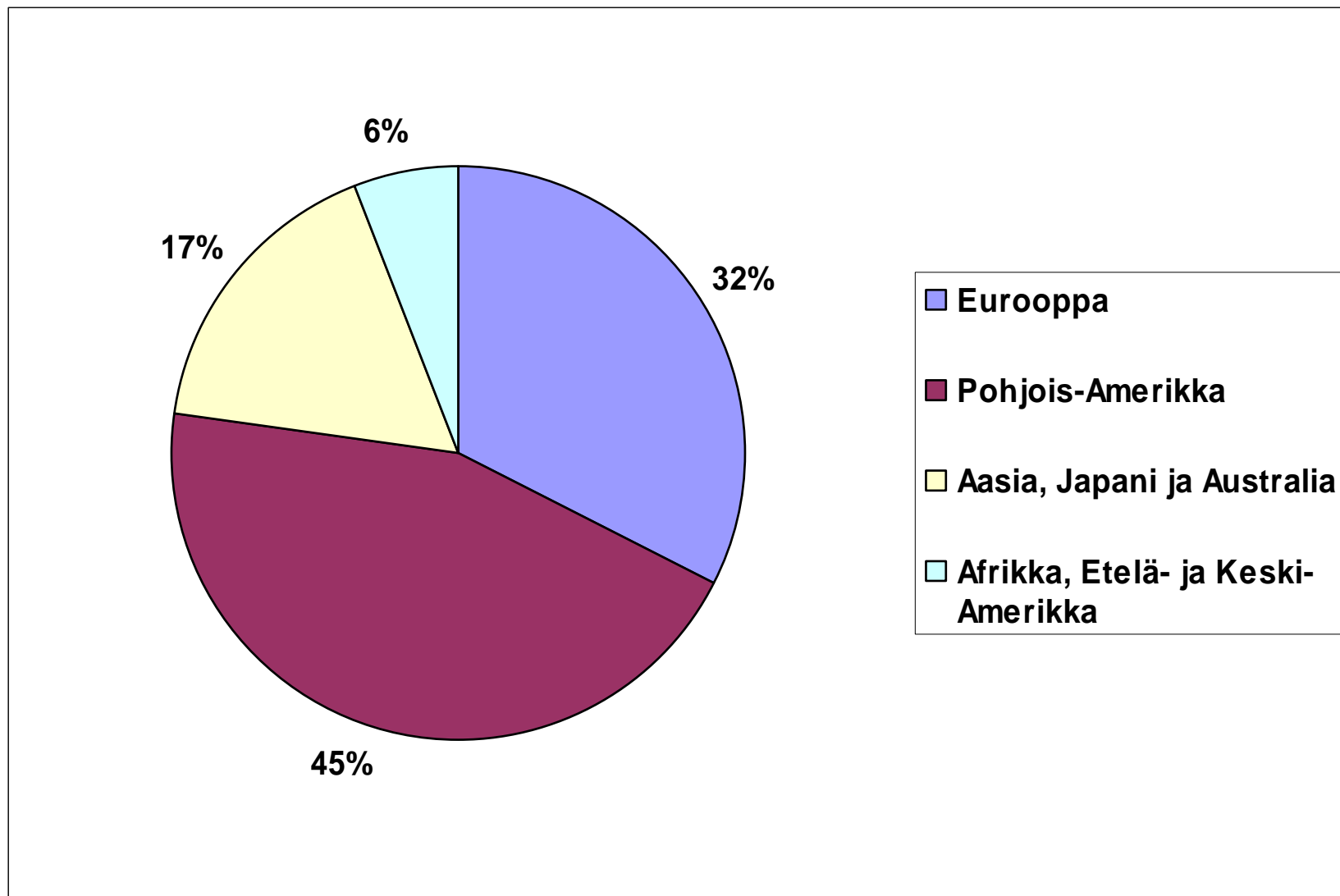
Tulos/osake



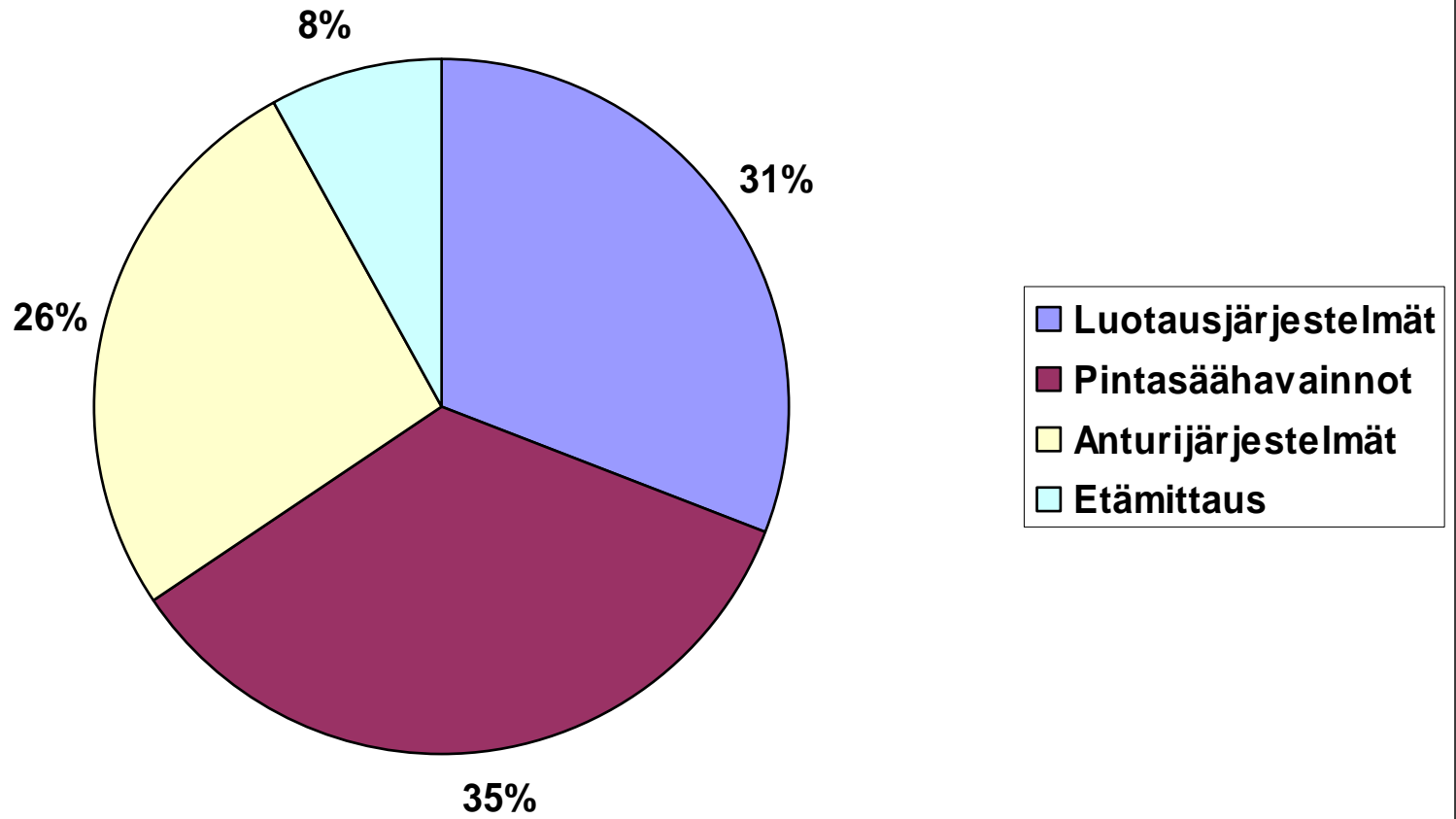
Omavaraisuusaste



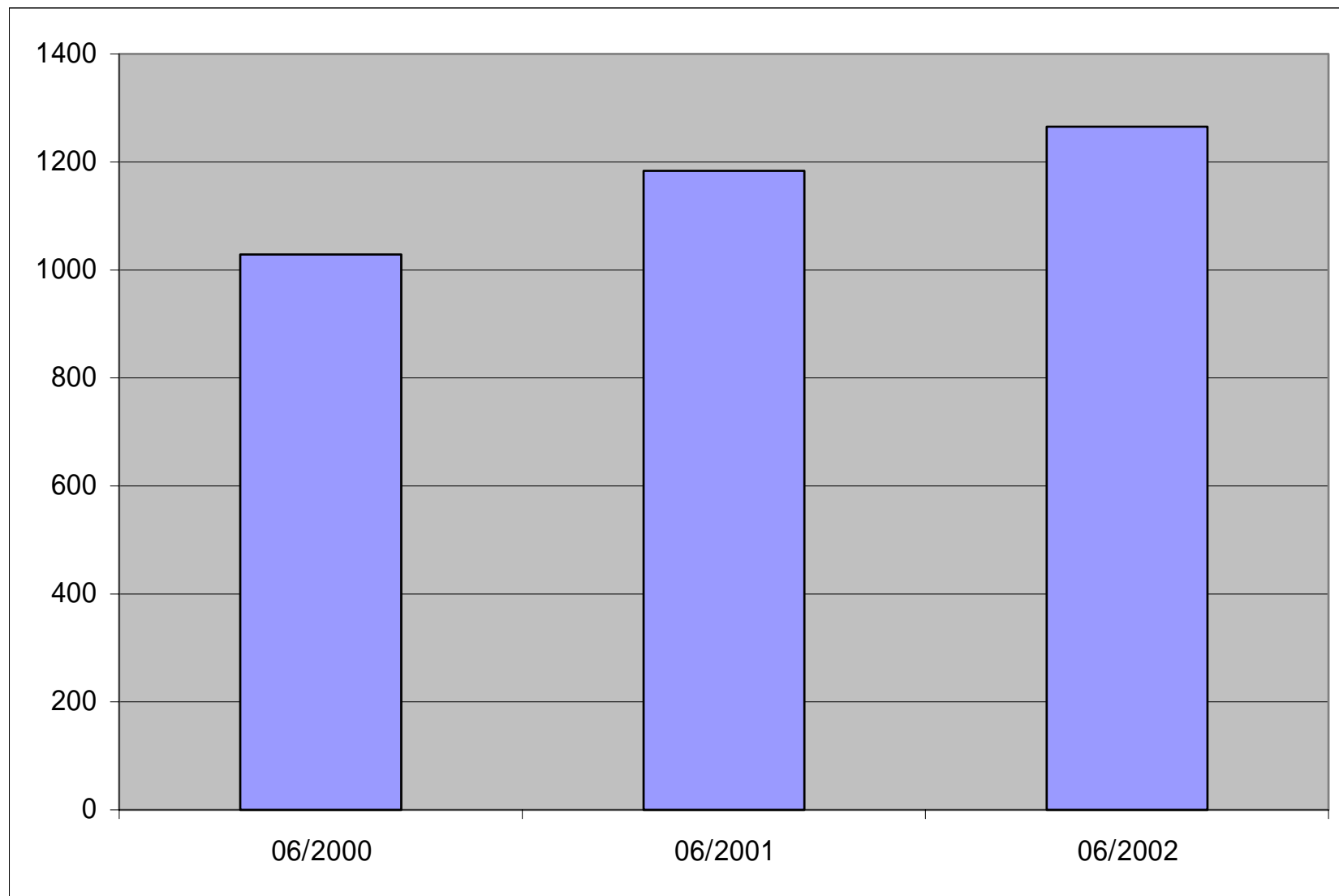
Liikevaihdon maantieteellinen jakauma H1/2002



Liikevaihto liiketoiminta-alueittain H1/2002



Henkilöstö kauden lopussa



Tulevaisuuden näkymät

- Epävarmuus globaaleilla markkinoilla on pitkittynyt.
- Alkuvuonna käynnistyneen saatujen tilausten kasvun arvioidaan jatkuvan, joskin katsauskautta maltillisempänä.
- Dollarin heikkeneminen hidastaa liikevaihdon kasvua.
- Koko vuoden liikevaihto tulee ylittämään viimevuoden tason
- Suhteellisesti suurinta kasvu on Etämittausjärjestelmät-liiketoiminta-alueella
- Kannattavuus paranee vuoden loppua kohden ja koko vuoden 2002 kannattavuuden arvioidaan olevan hyvä.

