

Tulos Q3/2003

Pekka Ketonen

Toimitusjohtaja

Vaisala-konserni

Missio

- Tarjota ympäristön mittauksia, jotka edistävät
 - elämän laadun parantamista
 - ihmisten ja omaisuuden turvaamista
 - taloudellista tehokkuutta
 - ympäristönsuojelua
 - entistä parempaa tietämystä ilmaston muutoksesta



Visio

- Olla maailman arvostetuin, kattavin ja menestyvin ympäristön mittaus- ja palveluyritys.
- Olla maailmanlaajuinen markkinajohtaja valituilla liiketoiminta-alueilla.




Strategia

- Ympäristön mittauksen toimiala on fragmentoitunut. Se antaa globaalille markkinajohtajalle mahdollisuudet hyvään kannattavuuteen.
- Asiakkaitamme ovat sään ammattilaiset ja teollisuus.
- Tarjontamme sisältää tuotteita, ratkaisuja ja palveluja.
- Erotumme tuotejohtajuudella ja operatiivisella tehokkuudella. Palveluja tarjottaessa asiakasosaamisella.
- Hyödynnämme toimialan sisällä mittakaavaetua
- Vaisala-brandi asemoituu premium-luokkaan.



Suurimmat asiakasryhmät

- Ilmatieteen laitokset
- Ilmailuviranomaiset
- Puolustusvoimat
- Tie- ja rautatieviranomaiset
- Luonnonvaroja valvovat viranomaiset
- Tutkimuslaitokset
- Energialaitokset
- Teollisuus




Vaisala maailmalla



Maailmanlaajuinen markkinajohtaja

- Vaisalan tavoitteena on maailmanlaajuinen markkinajohtajuus.
- Tällä hetkellä olemme markkinajohtaja:
 - Yläilmahavaintojärjestelmät (2/3*)
 - Lentosääjärjestelmät (2/5*)
 - Pintasäähavaintojärjestelmät (1/7*)
 - Tiesääjärjestelmät (1/3*)
 - Suhteellisen kosteuden mittalaitteet (1/3*)
 - Barometrisen paineen mittalaitteet (2/5*)
 - Tuulikeilaimet (1/2*)
 - Näkyvyys- ja pilvenkorkeusmittalaitteet (4/5*)
 - Salaman- ja ukkosenpaikannusjärjestelmät (5/6*)
 - Salamanpaikannustietojen tuottaminen (2/3*)

* markkinaosuusarvio



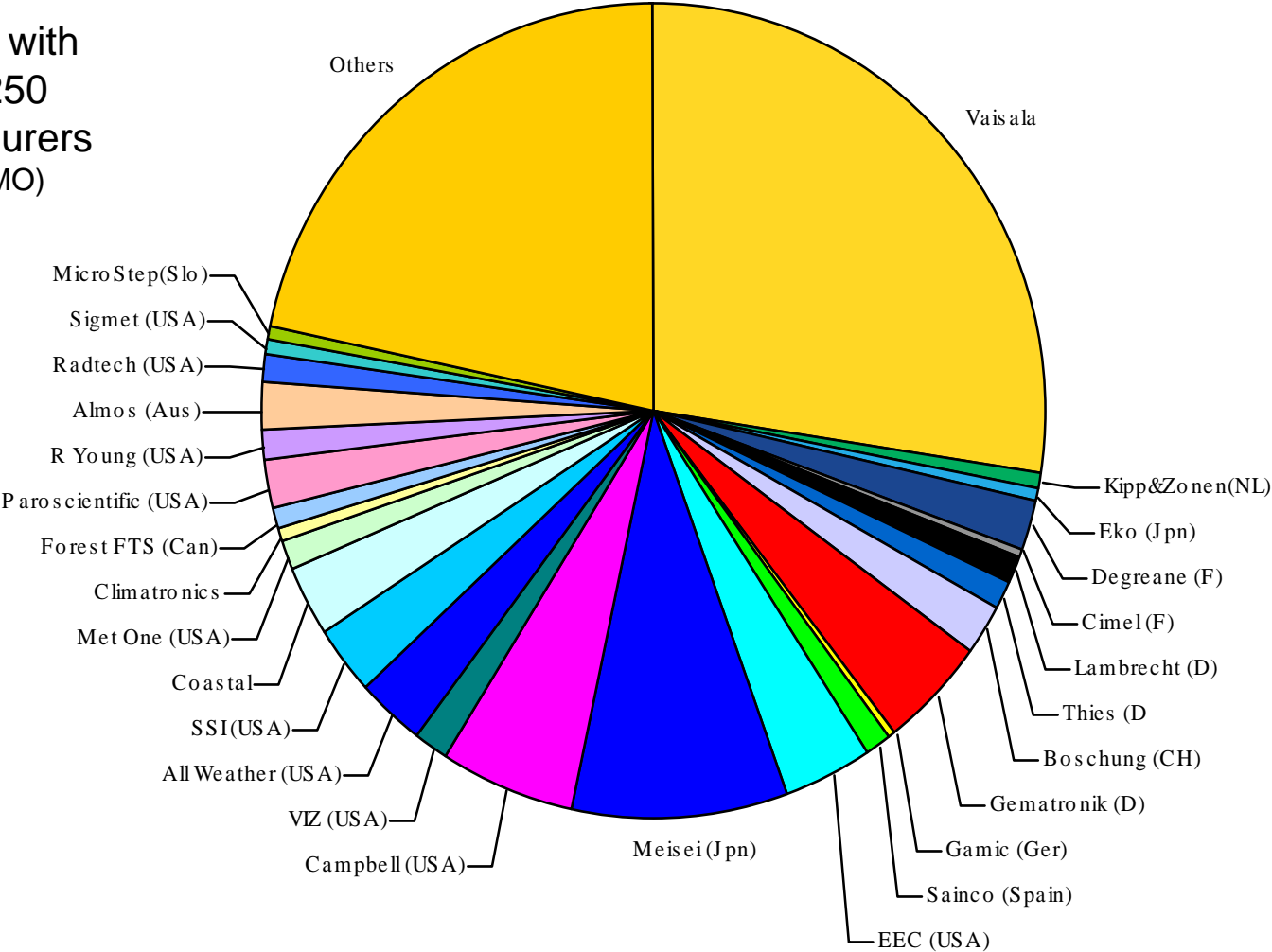
Kasvutavoite

- Tavoitteenamme on tarjota entistä laajempia tuotevalikoimia koko asiakaskunnallemme.
- Pyrimme kasvattamaan markkinaosuuttamme nykyisillä liiketoiminta-alueillamme.
- Pyrimme saavuttamaan kasvutavoitteemme sekä orgaanisen kasvun kautta että yritysostoin.

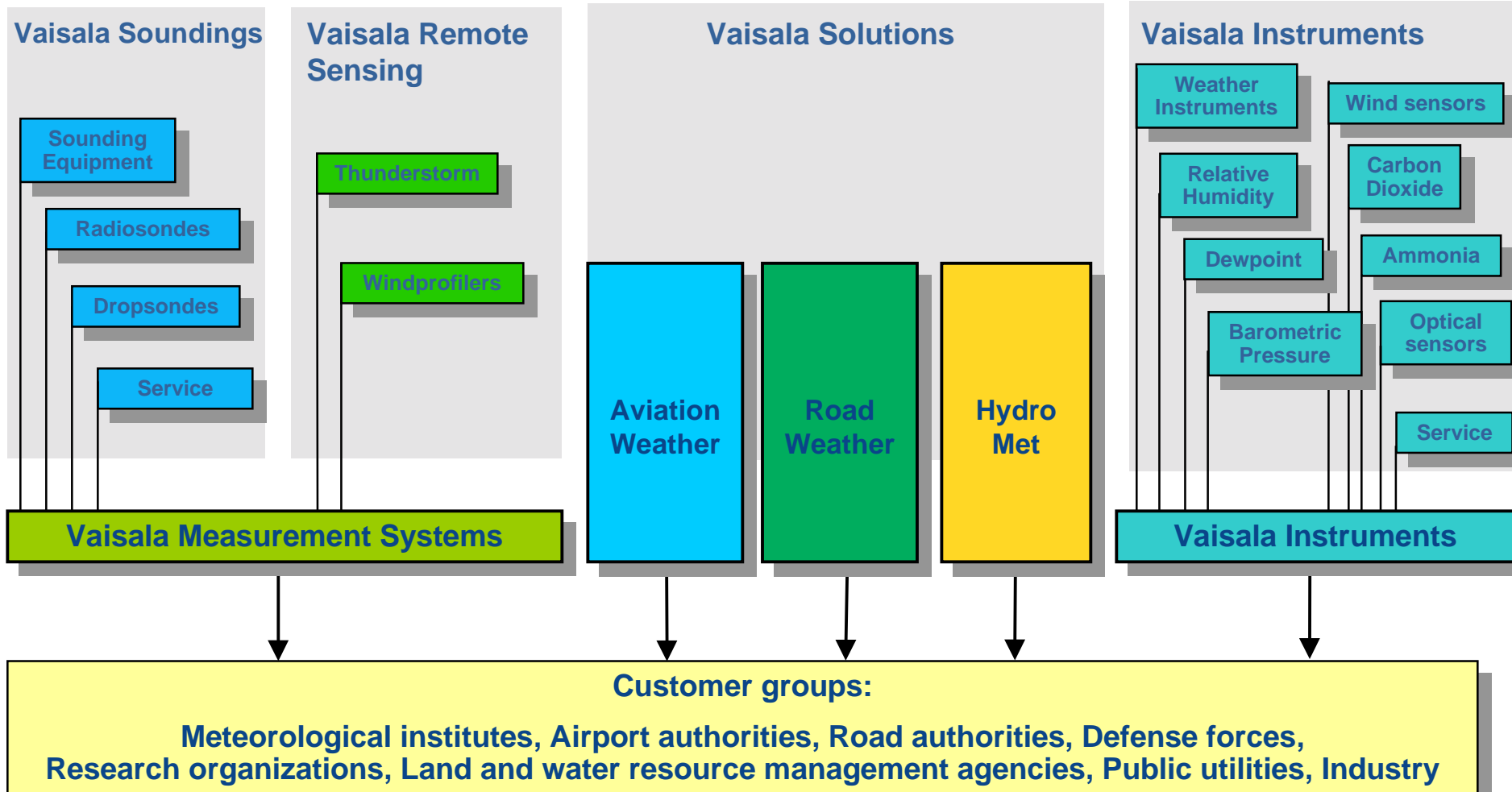


Meteorological instrumentation market 550 MEUR in 2002

A market with approx. 250 manufacturers (Source: WMO)



Divisions, Business Units and Distribution channels



Osakkeenomistajat 31.08.2003

	% äänistä	% K-osakkeista	% A-osakkeista
Suomalainen Tiedeakatemia	21,9	25,7	3,6
Novameter Oy	12,2	13,3	7,3
Mikko Voipio	7,7	8,8	2,3
Anja Caspers	7,1	8,2	1,4
Raimo Voipio	5,8	6,6	1,8
Tauno Voipio	4,2	4,6	2,1
Vakuutusosakeyhtiö Henki-Sampo	4,1	4,0	4,2
Inkeri Voipio	2,7	0,0	15,5
Jaakko Väisälä kuolinpesä	1,6	1,8	1,1
Keskinäinen Eläkevakuutusyhtiö Ilmarinen	1,4	0,0	8,0
Hallintarekisteröidyt	3,2	0,0	18,9

A-osakkeen kurssikehitys

Series A share, performance



Markkinatilanne

- Kysynnän kasvu pysähtyi vuoden 2002 alussa ja jatkuu epävakaana useimmilla liiketoiminta-alueilla.
- Asiakkailla on merkittäviä investointihankkeita, mutta niiden kääntyminen tilauksiksi kestää ennakoitua kauemmin.
- Vaisala on säilyttänyt markkinaosuutensa ja yhtiön markkina-asema on edelleen vahva.

Soundings Q1-Q3/2003

- Liikevaihto oli 40,0 (44,8) miljoonaa euroa.
- Katsauskaudella julkistettiin uusi radiosondituoteperhe, jonka toimitukset alkavat kuluvana vuonna. Entistä tarkempia mittaustuloksia tuottava radiosondi korvaa vähitellen vanhemmat versiot.
- Toimituksia viivästyi tilapäisten materiaali puutteiden takia.

Solutions Q1-Q3/2003

- Liikevaihto oli 36,2 (43,6) miljoonaa euroa.
- Liiketoiminta-alueiden saamien tilausten määrä laski eniten Solutions-liiketoiminta-alueella
- Vaisala toi katsauskaudella markkinoille uuden tuoteperheen vallitsevan sään ja näkyvyyden mittauksiin. Tie- ja ilmailuviranomaiset sekä meteorologian alan organisaatiot käyttävät tuotteita säähavaintojen automatisointiin.

Remote Sensing Q1-Q3/2003

- Liikevaihto oli 15,2 (10,6) miljoonaa euroa.
- Tuulikeilaintuoteperheeseen lanseerattiin digitaalinen välitaajuusvastaanotin, joka parantaa merkittävästi tuulikeilaimen suorituskykyä ja mahdollistaa entistä tehokkaamman signaalinkäsittelyn.
- Syyskuussa toimitettiin Saksan ilmatieteen laitokselle Ziegenderfiin ensimmäinen tuulikeilain, joka kuuluu kolmen tuulikeilaimen verkkoon. Muut järjestelmään kuuluvat tuulikeilaimet toimitetaan vuonna 2004 ja 2005.
- Ensimmäinen 3-dimensionaalinen ukkosmittausverkko toimitettiin kesällä merkittävälle asiakkaalle Aasiassa.

Instruments Q1-Q3/2003

- Liikevaihto 33,2 (34,2) miljoonaa euroa.
- Vaisala toi kesäkuussa markkinoille uuden kosteus- ja lämpötilalähetinmoduulin. Laite mittaa kosteutta nopeasti ja luotettavasti voitelu-, hydrauliiikka- ja muuntajaöljyissä.
- Lisäksi Vaisala toi markkinoille pienen kastepiste-lähettimen. Laite laajentaa Vaisalan kastepistetuotevalikoimaa, ja sitä käytetään teollisissa OEM-sovelluksissa, kuten muovi- ja paineilmakuivaimissa.

Investoinnit Q1-Q3/2003

- Bruttoinvestoinnit 11,1 miljoonaa euroa (23,2 miljoonaa euroa).
- Vaisala otti katsauskaudella käyttöön uudet tilat Boulderissa, Coloradossa. Yhtiö päätti vuonna 2002 keskittää Yhdysvaltojen tuotantotoimintaansa tuottavuuden ja tehokkuuden lisäämiseksi. Investoinnin suuruus oli yhteensä noin 5,5 miljoonaa euroa.
- Puhdashuoneen rakentaminen Vantaalla jatkuu ja valmistuu aikataulun mukaisesti vuoden loppuun mennessä.

Avainluvut Q1-Q3/2003

M€	Q1- Q3/2003	Q1-Q3/2002
Liikevaihto	124,6	133,1
Liikevoitto	11,8	12,2
Liikevoitto%	9,5%	9,2%
Voitto ennen sat. eriä	10,5	11,7
Omavaraisuusaste %	85 %	83 %
Henkilöstö (keskim.)	1 147	1 206
Tilaukanta	78,9	96,9
Saadut tilaukset	130,7	173,9
Tulos / osake (EUR)	0,40	0,35
Oma pääoma / osake (EUR)	7,64	7,61

Tuloslaskelma Q1- Q3/2003

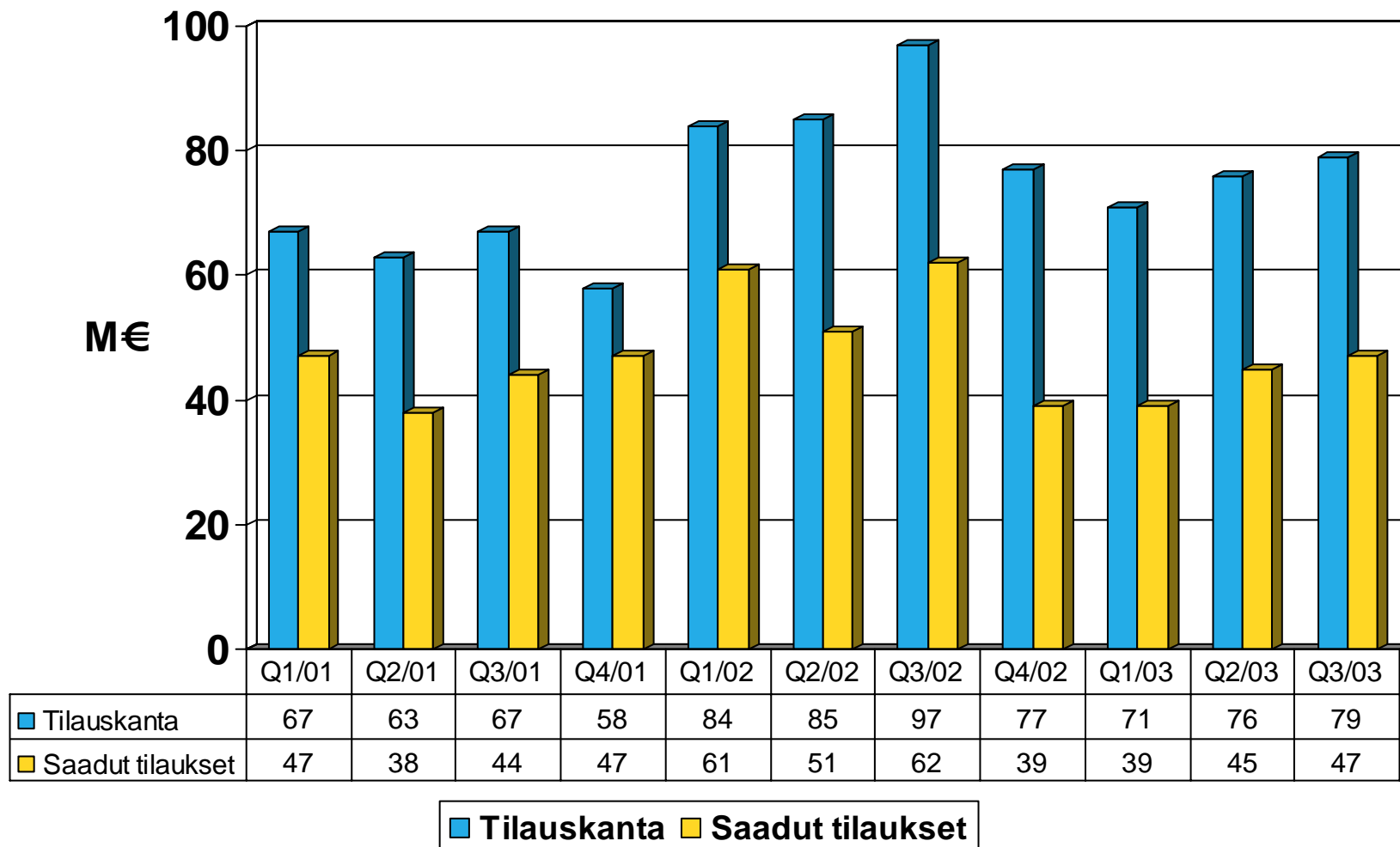
Konsernin tuloslaskelma (EUR 1000)	Q1-Q3/2003	Q1-Q3/2002
Liikevaihto	124 616	133 145
Kulut	104 672	112 917
Goodwill-poistot	3 164	3 810
Poistot	5 806	5 345
Liiketoiminnan muut tuotot ja kulut (netto)	822	1 119
Liikevoitto	11 796	12 192
Rahoitustuotot ja -kulut	-1 319	-482
Voitto ennen satunnaiseriä	10 478	11 711
% liikevaihdosta	8,4 %	8,8 %
Voitto ennen varauksia ja veroja	10 478	11 711
Verot	3 548	5 570
Vähemmistön osuus		
Tilikauden voitto	6 930	6 141

Veroina on huomioitu tilikauden tulosta vastaava vero.

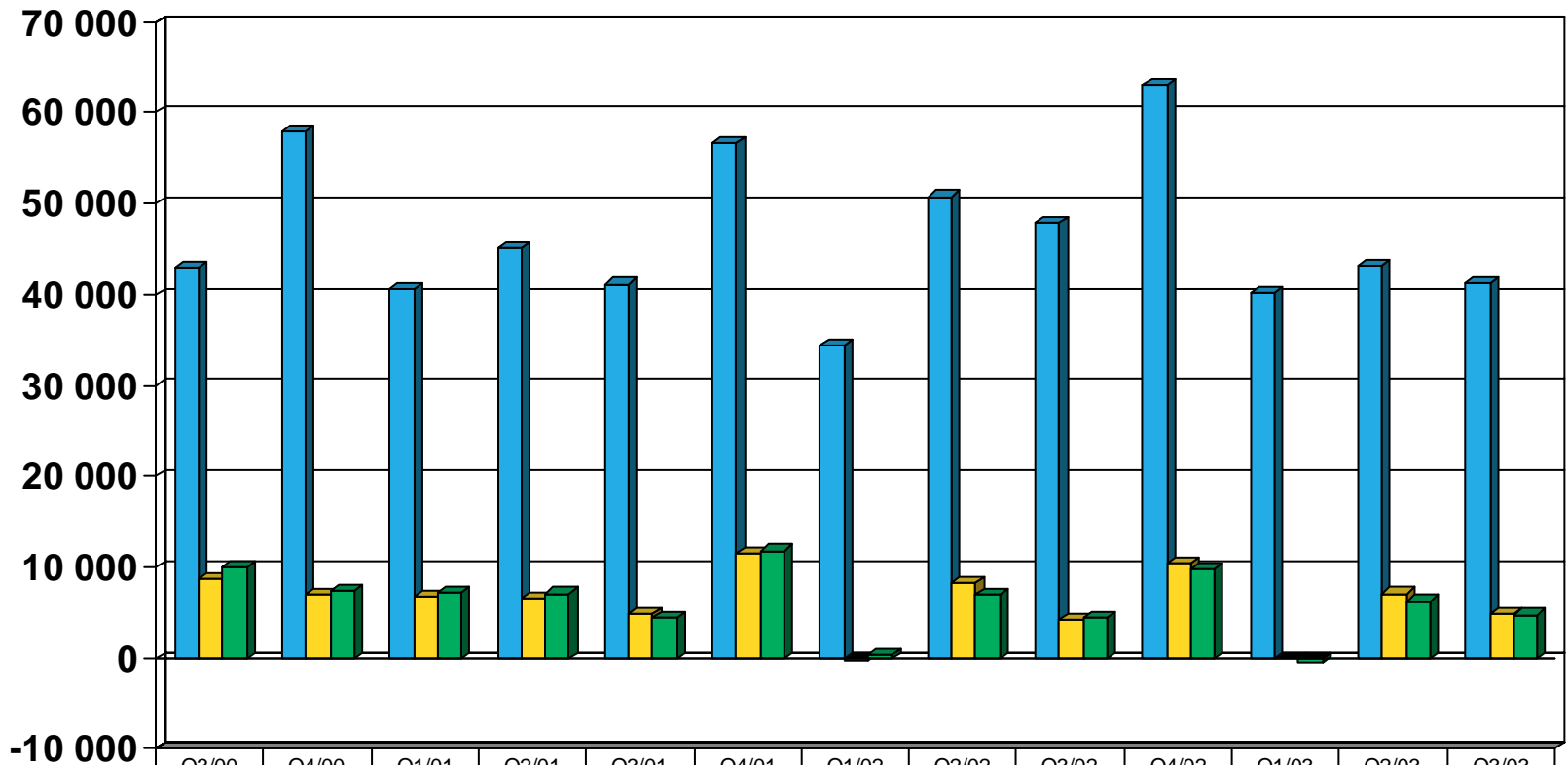
Tase Q1- Q3/2003

Konsernin tase (EUR 1000)	Q1-Q3/2003	Q1-Q3/2002
Pysyvät vastaavat	58 830	60 841
Vaihtuvat vastaavat		
- Vaihto-omaisuus	24 293	27 204
- Rahoitusomaisuus	82 158	79 495
Osakepääoma ja muu oma pääoma	133 623	132 421
Vähemmistöosuus	-	-
Pakolliset varaukset	1 146	1 624
Vieras pääoma		
- Pitkäaikainen vieras pääoma	2 257	2 344
- Lyhytaikainen vieras pääoma	28 254	31 149
<i>Taseen loppusumma</i>	<i>165 280</i>	<i>167 538</i>

Tilaukannan kehitys (kvartaaleittain)

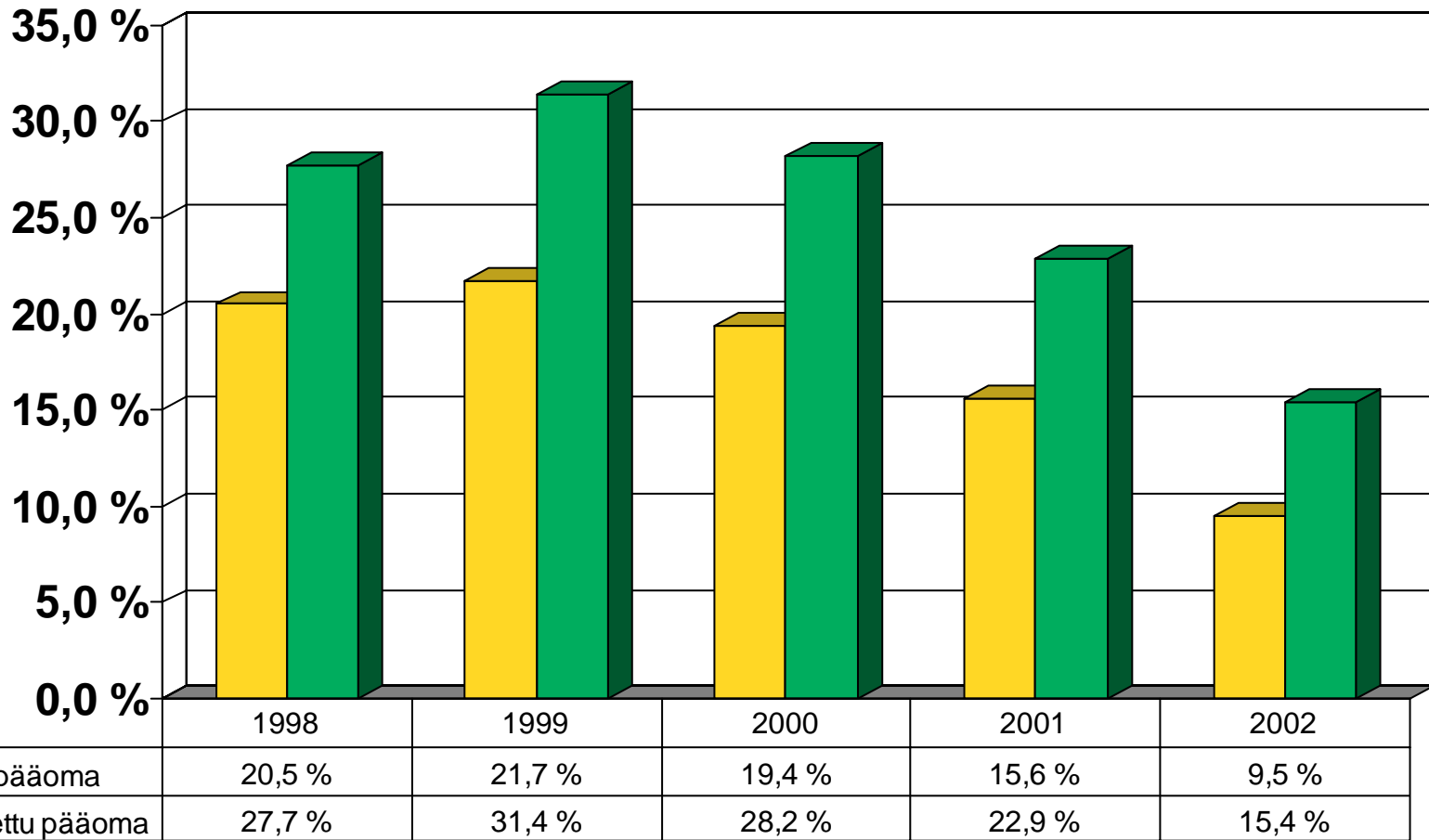


Liikevaihto, liikevoitto ja voitto ennen satunnaiseriä



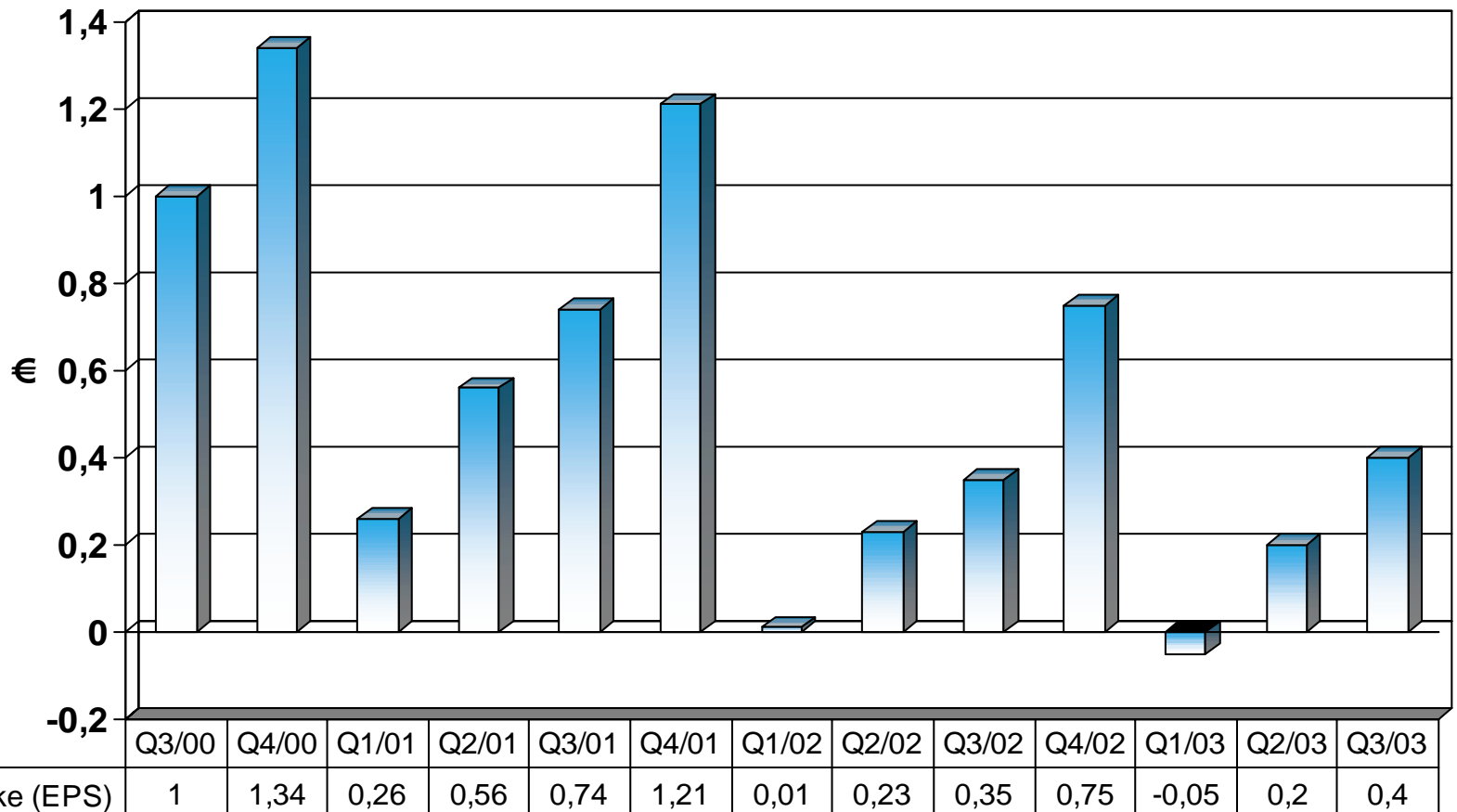
■ Liikevaihto ■ Liikevoitto ■ Voitto ennen satunnaiseriä

Pääoman tuotto



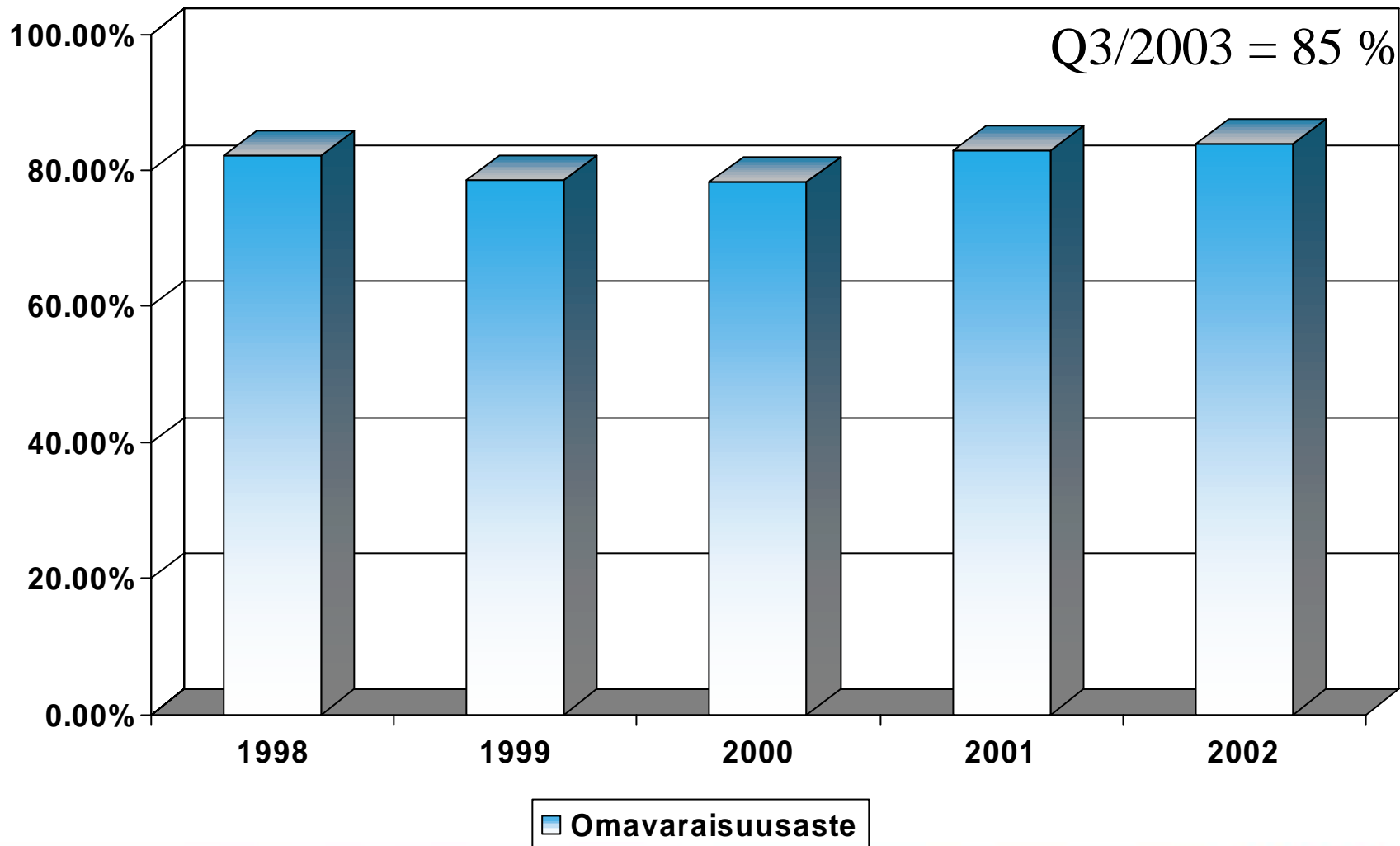
■ Oma pääoma ■ Sijoitettu pääoma

Tulos / osake, EUR (kumulatiivinen kvartaaleittain)

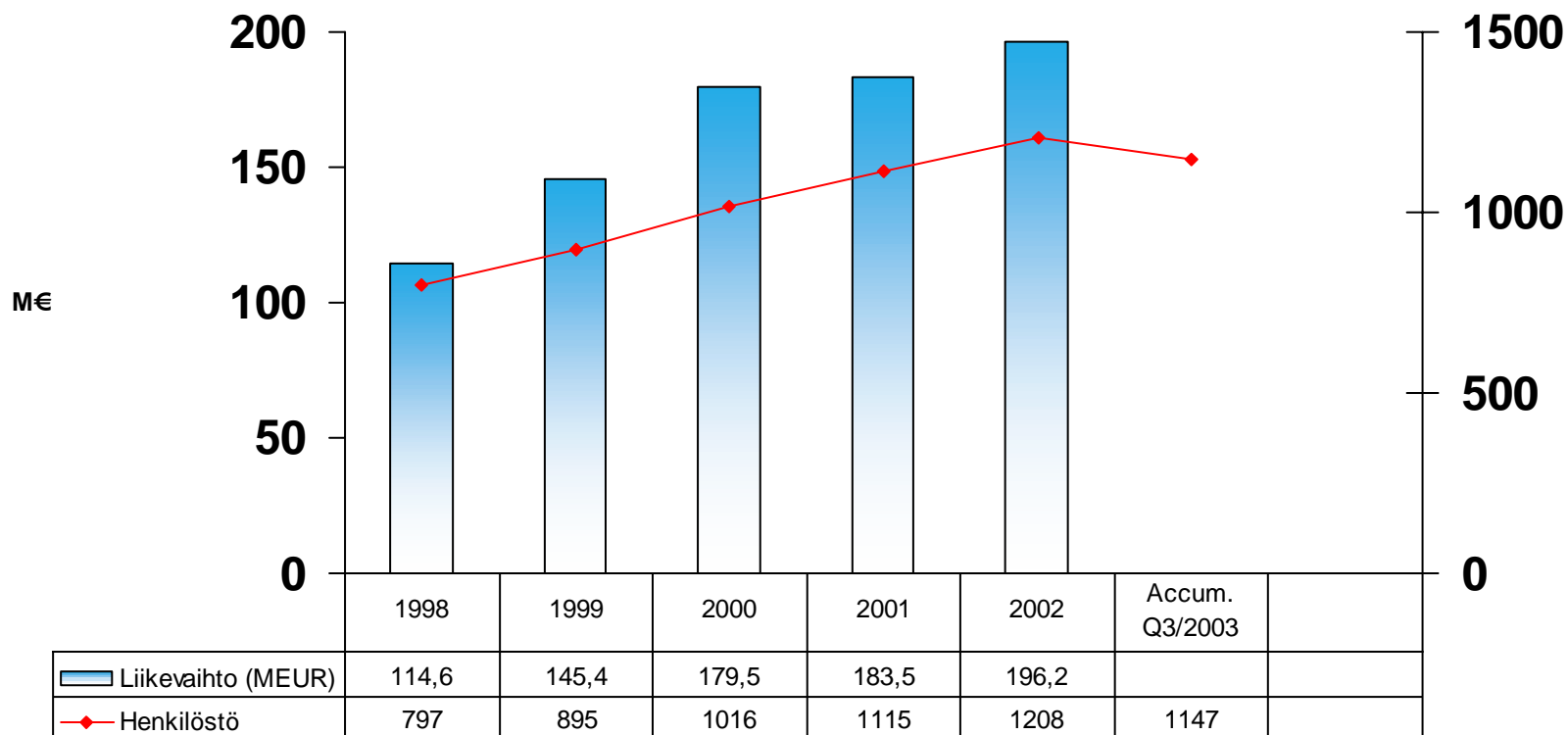


Tulos/osake (EPS)

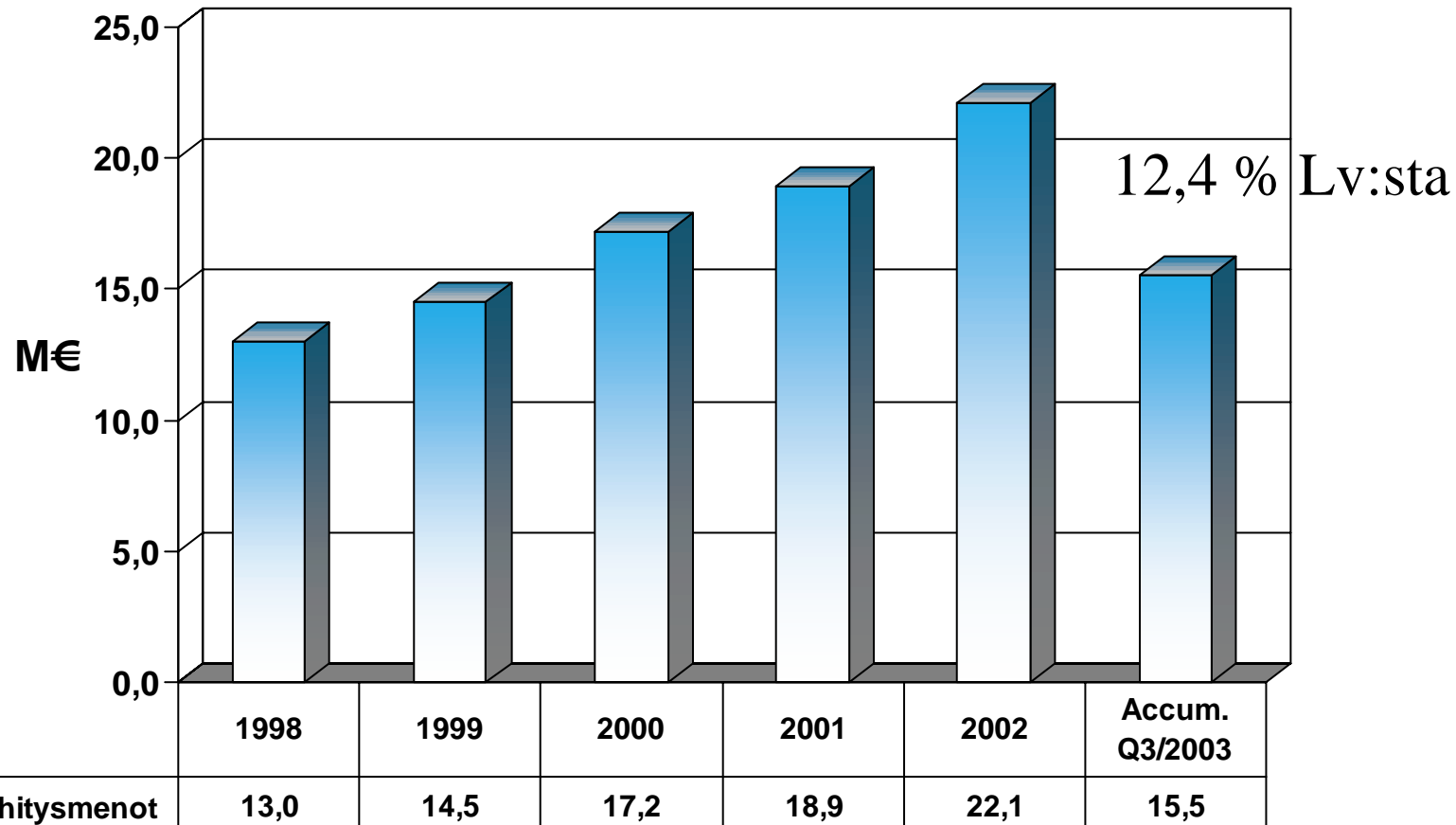
Omavaraisuusaste (vuositaso)



Liikevaihto ja henkilöstö keskimäärin



Tutkimus- ja kehitysmenot , EUR



Tulevaisuuden näkymät

- Epävarmuus kansainvälisillä markkinoilla jatkuu. Vaisalan koko vuoden tuloksen odotetaan olevan samaa suuruusluokkaa kuin edellisenä vuonna.
- Liikevaihto jäänee hieman edellisvuotta pienemmäksi.
- Viimeinen vuosineljännes tulee olemaan edellisiä parempi.

END